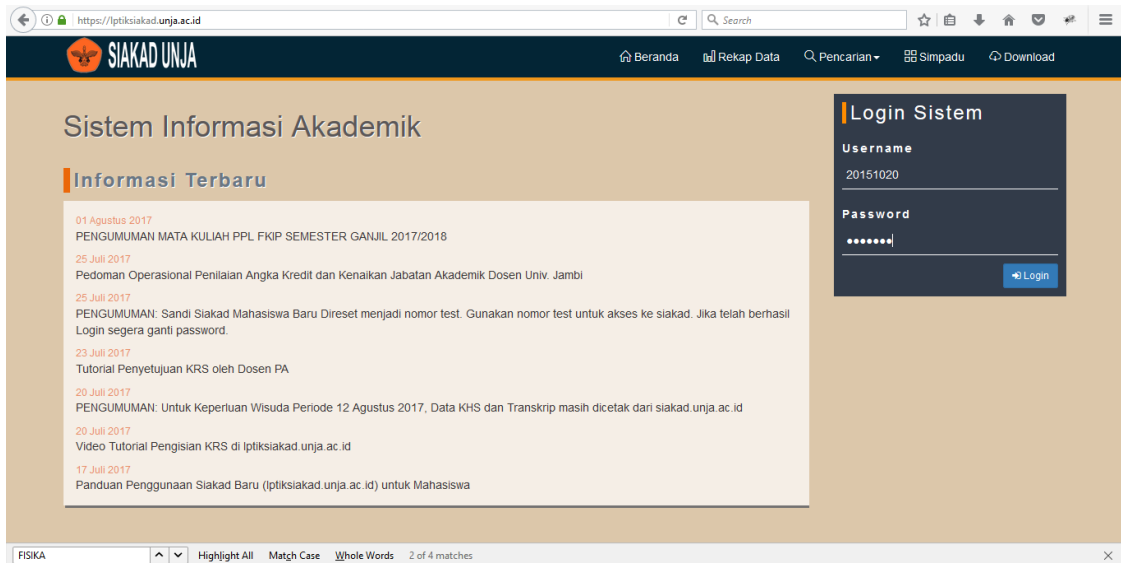
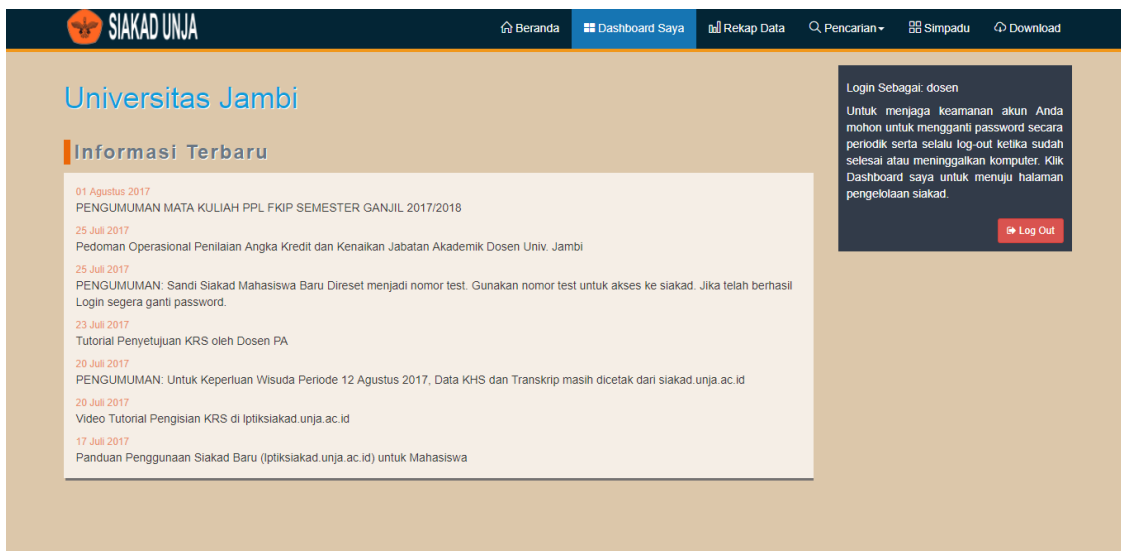


Petunjuk Penggunaan Menu Monitoring Pada SIAKAD

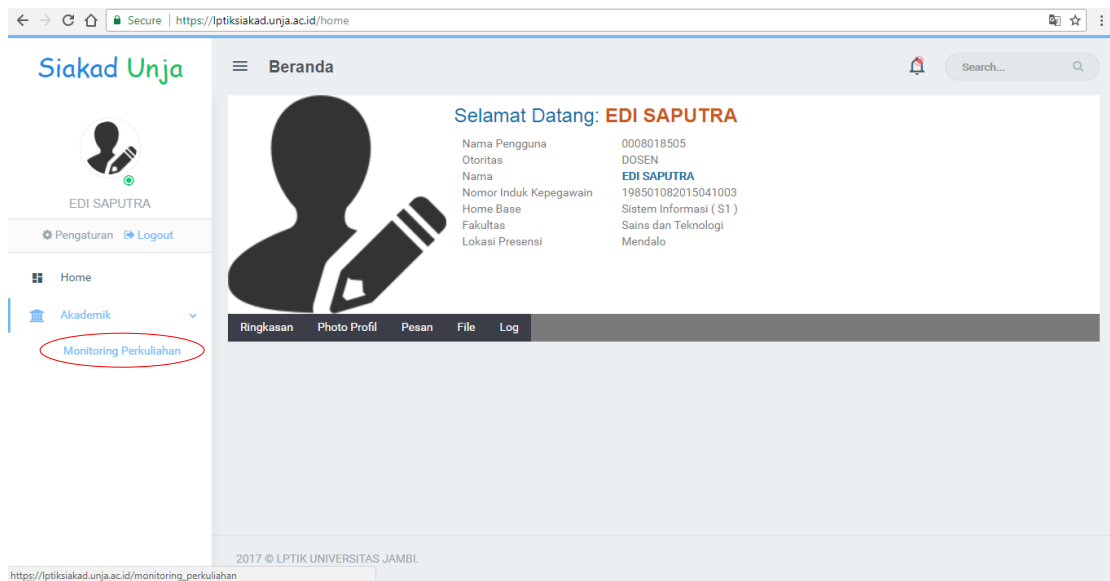
1. Kunjungi url <https://iptiksiakad.unja.ac.id>
2. Login ke siakad menggunakan username dan sandi siakad pribadi. Username menggunakan NIP/NIK. Jika lupa kata sandi, dapat menghubungi LPTIK untuk reset kata sandi.



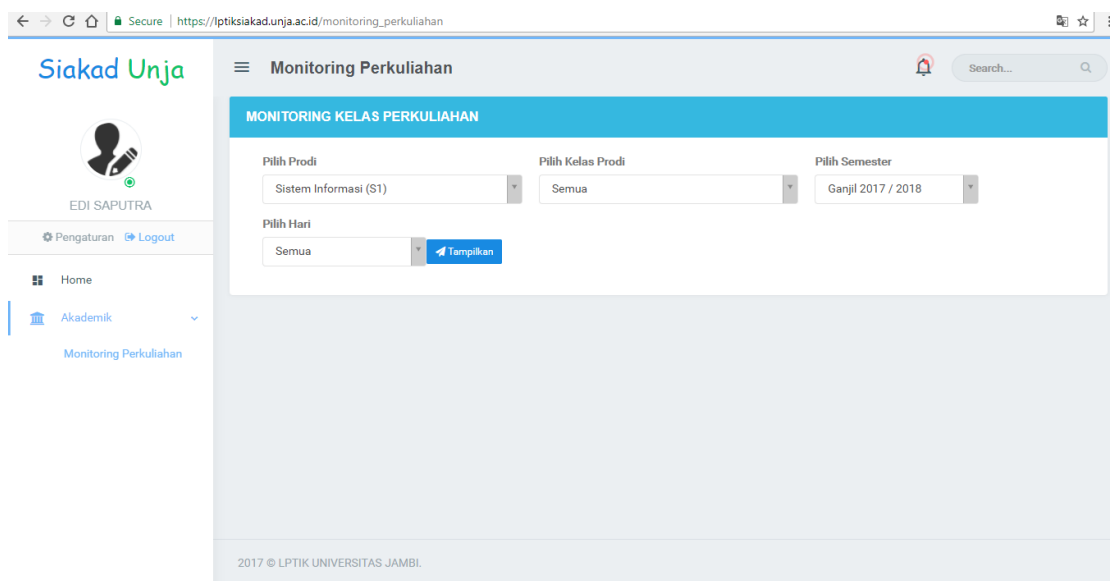
3. Jika berhasil login, akan muncul tampilan berikut. Selanjutnya klik dashboard saya untuk mengakses menu yang ada di SIAKAD.



4. Berikut adalah tampilan untuk menu Petugas Monitoring. Untuk mengakses menu monitoring, silakan klik menu akademik -> Monitoring Perkuliahan.



5. Berikutnya akan ditampilkan menu monitoring seperti gambar berikut:



Pilih prodi : pilih nama prodi yang akan dimonitoring.

Pilih kelas prodi : pilih kelas prodi yang akan dimonitoring, misalnya reguler atau reguler mandiri. Defaultnya adalah semua kelas prodi.

Pilih semester : pilih semester monitoring. Defaultnya adalah semester aktif

Pilih hari: pilih hari monitoring.

Jika semua pilihan telah terisi, klik tampilkan untuk menampilkan data monitoring.

6. Berikutnya akan ditampilkan daftar kelas perkuliahan seperti berikut:

No	Ruang	Jadwal Perkuliahan	Nama MK	Kel. Belajar	SKS	Dosen	Jml. Pert.	#
1	FST - RUANG 4 Mendalo	Senin 07:30-10:00 WIB	PENGENDALIAN DAN AUDIT SISTEM INFORMASI (PSIG55)	5/R-001 (F1E1)	3	TRI SURATNO, S.Kom.,M.Kom > RENI ARYANI, S.Kom., M.S.I.	0	(0) ✓ 0 ✎ 🖨
2	NOC - RUANG 1 Telanaipura	Senin 08:00-10:30 WIB	SISTEM INFORMASI AKUNTANSI (PSIG235)	3/R-001 (F1E1)	3	DEDY SETIAWAN, S.Kom., MIT	0	(0) ✓ 0 ✎ 🖨
3	FST - RUANG 4 Mendalo	Senin 10:00-12:30 WIB	SUPPLY CHAIN MANAGEMENT (ESIG151)	5/R-001 (F1E1)	3	INDRA WENI, Ir. M.Kom. > RENI ARYANI, S.Kom., M.S.I.	0	(0) ✓ 0 ✎ 🖨
4	NOC - RUANG 1 Telanaipura	Senin 10:40-12:20 WIB	PEMROGRAMAN WEB II (PSIG311)	3/R-001 (F1E1)	3	MAULADI, S.Kom.,M.Eng > ANDREO YUDERTHA, S.T., M.Eng	0	(0) ✓ 0 ✎ 🖨
5	NOC -	Senin	PEMROGRAMAN WEB II (PSIG231)	3/R-001	3	-	0	

A. Cetak Kelas Perkuliahan

Untuk mencetak daftar kelas perkuliahan yang ada, dapat dilakukan dengan mengklik tombol cetak kelas perkuliahan. Daftar kelas perkuliahan menyajikan informasi kelas perkuliahan meliputi: kurikulum; kode, nama, semester, dan sks mata kuliah; kelas prodi, kapasitas, jumlah mahasiswa mengontrak, jadwal, dan dosen pengampu mata kuliah.


B. Pengisian Data Monitoring


Pada setiap baris kelas perkuliahan terdapat 3 tombol aksi pada bagian kanan untuk pengelolaan monitoring, yaitu aksi untuk input kehadiran dosen (ikon ceklis berwarna hijau), input kehadiran mahasiswa dan materi yang disampaikan (ikon edit berwarna merah), dan pencetakan daftar hadir (ikon cetak warna biru).

- Untuk mencetak daftar hadir, pilih kelas perkuliahan dan klik ikon cetak berwarna biru. Pada menu cetak terdapat dua pilihan, yaitu cetak daftar hadir perkuliahan dan cetak daftar hadir ujian. **Daftar hadir perkuliahan dan daftar hadir ujian hanya akan menampilkan nama-nama mahasiswa yang mengontrak mata kuliah dan telah disetujui Dosen PA.**
- Untuk mengisi kehadiran dosen pada jadwal perkuliahan, klik icon ceklis berwarna hijau. Maka akan terlihat tampilan berikut. Silakan beri ceklis pada dosen yang hadir, dan simpan.

Chek Perkuliahan Berlangsung

Ceklis dosen yang hadir

 TRI SURATNO, S.Kom.M.Kom Hadir

 RENI ARVANI, S.Kom., M.S.I. Hadir

Tanggal 09 Agustus 2017

Jam Mulai

Jam Selesai




[Simpan](#)

- Untuk mengisi kehadiran mahasiswa dan materi yang disampaikan pada tatap muka perkuliahan, silakan klik ikon edit berwarna merah. Selanjutnya akan terlihat tampilan berikut. Pada tampilan tersebut diperlihatkan data monitoring untuk pertemuan yang telah terlaksana. Silakan klik tambah monitoring untuk menambahkan data monitoring perkuliahan.

Form Monitoring Perkuliahan

Daftar Monitoring

[+ Tambah Monitoring](#)

No	Live	Tanggal	Jam	Materi	Dosen	Mhs. Hadir
1		14 Agustus 2017	00:20 s.d 00:20	a	1. TRI SURATNO, S.Kom.M.Kom	33  

- Pada tampilan berikutnya, silakan lengkapi form isian monitoring meliputi tanggal dan waktu perkuliahan, kehadiran mahasiswa, dan materi yang disampaikan. Kemudian klik simpan. Sampai langkah ini, data monitoring perkuliahan telah berhasil disimpan.

Form Input Monitoring Perkuliahan

Tanggal

mm/dd/yyyy

Jam Perkuliahan

Mulai

mm/dd/yyyy

Selesai

mm/dd/yyyy

Materi

Dosen Hadir



TRI SURATNO, S.Kom.M.Kom

 Hadir

RENI ARYANI, S.Kom., M.S.I.

 Hadir

Mahasiswa

No	NIM	Nama Mahasiswa	Angkatan	Hadir	Ijin	Absen
1	F1E114031	HONARIS CAUSHA	2014	<input checked="" type="radio"/>	<input type="radio"/>	<input type="radio"/>
2	F1E114037	MUHAMMAD ABROR S	2014	<input checked="" type="radio"/>	<input type="radio"/>	<input type="radio"/>
3	F1E115001	NOFITA RAHAYU NINGSIH	2015	<input checked="" type="radio"/>	<input type="radio"/>	<input type="radio"/>
4	F1E115002	MALA RHISKJANI PUTRI	2015	<input checked="" type="radio"/>	<input type="radio"/>	<input type="radio"/>
5	F1E115003	MUHAMMAD SYARIFUDDIN	2015	<input checked="" type="radio"/>	<input type="radio"/>	<input type="radio"/>
6	F1E115004	RAHMAD ARIF IRWANSYAH	2015	<input checked="" type="radio"/>	<input type="radio"/>	<input type="radio"/>