

g

LAPORAN AKHIR
PENELITIAN KELOMPOK



STUDI PERISTIWA PADA PEMILIHAN PRESIDEN 2014
TERHADAP NILAI TUKAR RUPIAH

TIM PENELITIAN

Drs. Firmansyah, ME (0016125904)
Dr. Tona Aurora Lubis, SE.,MM (0029057601)

Dibiayai oleh DIPA Universitas Jambi Tahun 2015
Nomor : 042.04.2.400088/2015 Tanggal 15 April 2015
Sesuai dengan Surat Perjanjian Penugasan Penelitian
Nomor : 245/UN21.6/PL/2015 Tanggal 04 Juni 2015

FAKULTAS EKONOMI DAN BISNIS
UNIVERSITAS JAMBI
NOVEMBER 2015

**LAPORAN AKHIR
PENELITIAN KELOMPOK**



**STUDI PERISTIWA PADA PEMILIHAN PRESIDEN 2014
TERHADAP NILAI TUKAR RUPIAH**

TIM PENELITI

Drs. Firmansyah, ME (0016125904)
Dr. Tona Aurora Lubis, SE.,MM (0029057601)

**Dibiayai oleh DIPA Universitas Jambi Tahun 2015
Nomor : 042.04.2.400088/2015 Tanggal 15 April 2015
Sesuai dengan Surat Perjanjian Penugasan Penelitian
Nomor : 245/UN21.6/PL/2015 Tanggal 04 Juni 2015**

**FAKULTAS EKONOMI DAN BISNIS
UNIVERSITAS JAMBI
NOVEMBER 2015**

HALAMAN PENGESAHAN

1. Judul Penelitian : Studi Peristiwa Pada Pemilihan Presiden 2014 Terhadap Nilai Tukar Rupiah
2. Ketua Peneliti
 - a. Nama Lengkap : Drs. Firmansyah, ME
 - b. NIP/ NIDN : 195912161988031003/ 0016125904
 - c. Jabatan Fungsional/ Gol : Lektor Kepala/ IVb
 - d. Fakultas/ Program Studi : Ekonomi dan Bisnis/ Manajemen
 - e. No HP : 081271374739
 - f. Alamat Email : fefirmansyah@gmail.com
3. Anggota Peneliti 1
 - a. Nama Lengkap : Drs. Tona Aurora Lubis, SE., MM
 - b. NIP/ NIDN : 197605291999031004/ 0029057601
4. Jangka Waktu Penelitian : 6 (enam) bulan
5. Lokasi Penelitian : Bursa Efek Indonesia, Jakarta
6. Dana Penelitian : Rp. 10.000.000,-

Mengetahui,
Dekan
Fakultas Ekonomi dan Bisnis
Universitas Jambi

Prof. Dr. H. Syamsurrijal Tan, SE., MA
NIP. 19380813 1986031 005



Menyetujui,
Ketua Lembaga Penelitian
Universitas Jambi

Prof. Dr. Ir. Hj. Adriani, M.Si
NIP. 19670121 199303 2 001



Jambi, 10 November 2015
Ketua Peneliti,

Drs. Firmansyah, ME
NIP. 19591216 198803 1 003

RINGKASAN

Penelitian ini merupakan penelitian studi peristiwa. Penelitian ini bertujuan untuk (1) mengetahui perkembangan nilai tukar rupiah terhadap dollar Amerika selama periode estimasi 11 (sebelas) hari sebelum dan 11 (sebelas) hari setelah pilpres 2014, (2) mengetahui pemilihan presiden mempunyai dampak signifikan terhadap nilai tukar rupiah dengan dollar Amerika selama periode 11 (sebelas) hari sebelum dan 11 (sebelas) hari setelah pilpres 2014.

Kesimpulan penelitian ini adalah (1) Berdasarkan hasil penelitian dapat diketahui bahwa perkembangan nilai tukar rupiah 11 hari sebelum pilpres 2014 yaitu berfluktuasi dengan rata-rata perkembangan sebesar -0,46% dan 11 hari setelah pilpres 2014 juga berfluktuasi dengan rata-rata perkembangannya adalah sebesar 0,26%. (2) Berdasarkan hasil penelitian yang menggunakan metode event study dengan memperhatikan abnormal return serta menggunakan uji beda dapat disimpulkan bahwa pemilihan presiden 2014 menghasilkan dampak relatif yang tidak signifikan terhadap nilai tukar rupiah karena jika diuji menggunakan metode event study jumlah hari yang mengandung abnormal return positif berbanding sama dengan jumlah hari yang abnormal returnnya berbanding negatif. Signifikansi dari data kurs 11 hari sebelum yang di simbolkan dengan variable x dan data 11 hari sesudah yang disimbolkan dengan variable y menunjukkan angka 0,82 % yang berarti bahwa Nilai Kurs tidak memiliki dampak terhadap pemilihan presiden 2014. Karena jika Signifikansi yang di peroleh lebih dari 0,25 % maka berarti data sebelum dan sesudah berdampak terhadap pemilihan presiden 2014.

Kata Kunci : Studi peristiwa, Pilpres 2014, Nilai Tukar

PRAKATA

Alhamdulillah kami panjatkan kehadiran Allah SWT, karena berkat dan rahmat-Nya laporan penelitian yang bersumber dari dana Fakultas Ekonomi dan Bisnis Universitas Jambi ini dapat diselesaikan tepat pada waktunya. Laporan ini berjudul “Studi Peristiwa pada Pemilihan Presiden 2014 Terhadap Nilai Tukar Rupiah”

Pada kesempatan ini tim menyampaikan terimakasih kepada semua pihak yang telah membantu sehingga terlaksananya penelitian ini khususnya kepada Universitas Jambi melalui Fakultas Ekonomi dan Bisnis atas kepercayaannya kepada peneliti untuk melakukan penelitian ini dan dukungan pendanaannya.

Jambi, November 2015

Tim Peneliti

DAFTAR ISI

	Halaman
HALAMAN PENGESAHAN.....	i
RINGKASAN.....	ii
PRAKATA.....	iii
DAFTAR ISI.....	iv
DAFTAR TABEL.....	v
DAFTAR GAMBAR.....	vi
DAFTAR LAMPIRAN.....	vii
BAB I. PENDAHULUAN.....	1
BAB II. TINJAUAN PUSTAKA.....	4
BAB III. TUJUAN DAN MANFAAT PENELITIAN.....	6
BAB IV. METODE PENELITIAN.....	7
BAB V. HASIL DAN PEMBAHASAN.....	11
BAB VI. KESIMPULAN DAN SARAN.....	15
DAFTAR PUSTAKA.....	16
LAMPIRAN.....	17

DAFTAR TABEL

	Halaman
Tabel 1. Perkembangan Nilai Tukar Rupiah 11 Hari setelah Pilpres	11
Tabel 2. Abnormal Return Kurs 11 Hari sebelum Pilpres	12
Tabel 3. Abnormal Return Kurs 11 Hari setelah Pilpres	13
Tabel 4. Uji Beda paired T-test Kurs Rupiah	14

DAFTAR GAMBAR

	Halaman
Gambar 1. Perkembangan Nilai Tukar Rupiah Terhadap Dollar 11 Hari Sebelum Pilpres	1
Gambar 1. Perkembangan Nilai Tukar Rupiah Terhadap Dollar 11 Hari Setelah Pilpres	2

DAFTAR LAMPIRAN

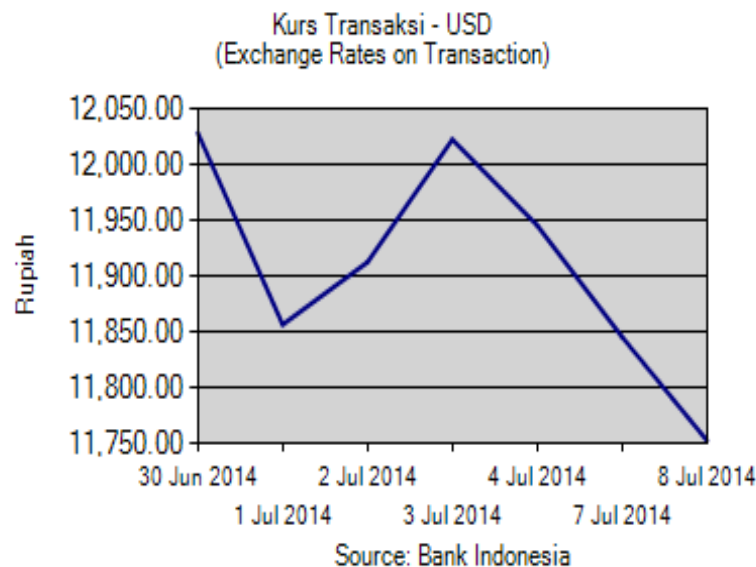
	Halaman
1. Personalia Tenaga Peneliti Beserta Kualifikasinya	17

BAB I PENDAHULUAN

1.1. Latar Belakang Penelitian

Stabilitas mata uang sangat penting untuk mendorong kegiatan ekonomi dan menciptakan pertumbuhan ekonomi suatu negara. Pentingnya peranan kurs mata uang baik bagi negara maju maupun negara sedang berkembang, mendorong dilakukannya berbagai upaya untuk menjaga posisi kurs mata uang suatu negara berada dalam keadaan yang relatif stabil. Stabilitas kurs mata uang juga dipengaruhi oleh keadaan politik yang sedang terjadi pada suatu negara. Suhu politik di dalam suatu negara merupakan salah satu faktor yang mempengaruhi stabilitas kurs atau nilai tukar. Salah satu pemicunya adalah pada saat pemilihan kepala negara sedang berlangsung.

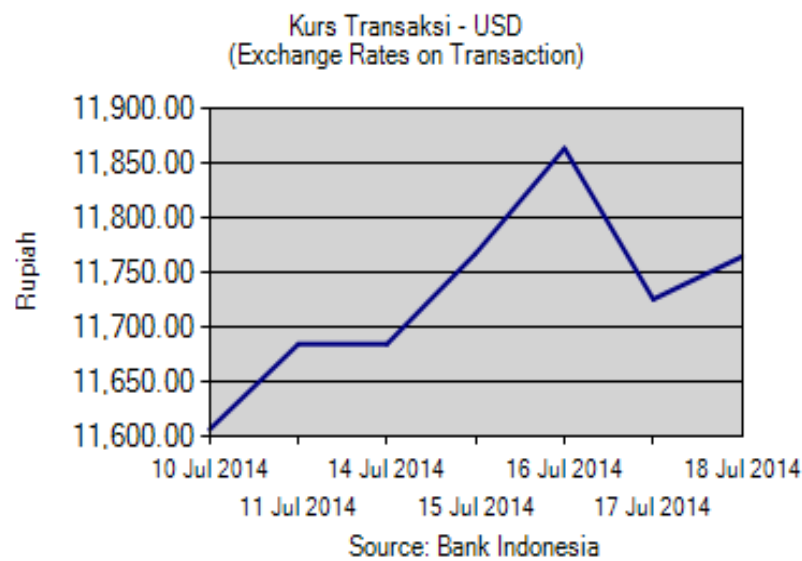
Berikut adalah gambaran nilai tukar rupiah terhadap dollar 11 hari sebelum pilpres sebagai berikut :



Gambar. 1
Perkembangan nilai tukar rupiah terhadap dollar 11 hari sebelum pilpres

Berdasarkan gambar 1 terlihat bahwa perkembangan nilai tukar rupiah 11 hari sebelum pilpres berlangsung mengalami fluktuasi setiap harinya. Namun dapat dilihat fluktuasinya selalu menurun 11 hari sebelum pilpres yaitu pada tanggal 8 juli 2014 dengan nominal kurs jual 11,753.00 namun sempat naik di tanggal 3 juli 2014 dengan nominal 12,023.00.

Berikut adalah gambaran nilai tukar rupiah terhadap dollar 11 hari setelah pilpres sebagai berikut :



Grafik 2
Perkembangan nilai tukar rupiah terhadap dollar 11 hari setelah pilpres

Berdasarkan gambar 2 menunjukkan bahwa perkembangan nilai tukar rupiah terhadap dollar 11 hari setelah pilpres mengalami fluktuasi. Kurs tertinggi pada tanggal 16 juli 2014 dengan nominal 11,864.00 dan yang terendah pada tanggal 10 juli yaitu sehari setelah pilpres dengan nominal 11,607.00.

Berdasarkan gambar 1 dan 2 tersebut dapat disimpulkan bahwa terjadi perubahan nilai rupiah terhadap dollar pada saat sebelum dan sesudah pemilihan presiden. Oleh karena itu, salah satu peristiwa politik ini merupakan hal yang menarik untuk diteliti. Berdasarkan paparan tersebut, maka menjadi hal yang penting dan menarik untuk melakukan penelitian terhadap peristiwa pemilihan presiden terhadap nilai tukar rupiah.

1.2. Rumusan Masalah

Berdasarkan data yang telah dipaparkan, peneliti tertarik untuk melakukan penelitian dengan beberapa rumusan masalah sebagai berikut:

1. Bagaimanakah perkembangan nilai tukar rupiah terhadap dollar Amerika selama periode estimasi yaitu 11 hari sebelum dan sebelas hari setelah pilpres 2014?
2. Apakah pemilihan presiden 2014 mempunyai dampak signifikan terhadap nilai tukar rupiah (IDR) dengan dollar amerika selama periode 11 hari sebelum dan 11 hari setelah pilpres 2014?

BAB II

TINJAUAN PUSTAKA

2.1. Studi Peristiwa

Menurut Jogiyanto (2010), Studi peristiwa (*event study*) merupakan studi yang melibatkan analisis perilaku harga sekuritas sekitar waktu kejadian atau pengumuman informasi. Studi peristiwa (*event study*) disebut juga dengan analisis residual (*residual analysis*) atau pengujian indeks kinerja tak normal (*abnormal performance index test*) atau pengujian reaksi pasar (*market reaction test*).

2.2. Nilai Tukar / Kurs

Nilai tukar adalah nilai per unit mata uang suatu negara dinilai dengan mata uang negara lain. Kurs dapat ditetapkan melalui dua cara yaitu harga mata uang luar negeri dinilai dalam Dollar disebut cara langsung, sedangkan harga Dollar dinilai dengan mata uang asing disebut cara tidak langsung (Krugman dan Obstfeld, 2003). Dengan kata lain, kurs atau nilai tukar (*exchange rate*) dapat didefinisikan sebagai harga mata uang domestik yang dinilai dalam mata uang asing. Kurs dengan cara langsung misalnya dalam menyatakan kurs domestik (harga Rupiah) terhadap kurs mata uang asing, yakni berapa Dollar Amerika (USD) setara dengan satu Rupiah (USD/IDR). Sedangkan kurs dengan cara tidak langsung, kurs mata uang asing dinyatakan (harga USD) dalam mata uang domestik, yakni berapa Rupiah setara dengan satu Dollar Amerika (IDR/USD).

Kurs valuta asing dapat juga didefinisikan sebagai jumlah uang domestik yang dibutuhkan, yaitu banyaknya Rupiah yang dibutuhkan, untuk memperoleh satu unit mata uang asing. Kurs yang menunjukkan bahwa US\$1.00 sama dengan Rp 8.400 berarti untuk memperoleh satu Dollar Amerika dibutuhkan 8.400 Rupiah Indonesia. Kurs valuta di antara dua negara kerap kali berbeda di antara satu masa dengan masa yang lainnya. Kurs pertukaran valuta asing adalah faktor yang sangat penting dalam menentukan apakah barang-barang di negara lain adalah “lebih murah” atau “lebih mahal” dari barang-barang yang diproduksi didalam negeri.

Kurs mata uang pada umumnya dibagi menjadi dua, yaitu; kurs nominal dan kurs riil. Kurs nominal (*nominal exchange rate*) adalah harga relatif dari mata uang dua negara. Sedangkan kurs riil (*riil exchange rate*) adalah harga relatif dari barang-barang diantara dua negara. Kurs nominal sering diartikan sebagai kurs mata uang pada suatu negara terhadap negara lain. Misalnya; Rp. 9.000,00 dinilai dengan 1 USD. Sedangkan kurs riil menunjukkan adanya perbedaan harga barang antara dua negara. Misalnya; jaket di Amerika seharga 12 USD, sedangkan jaket di Indonesia seharga Rp. 60.000,00. Jika diumpamakan kurs IDR yaitu Rp. 10.000,00 dinilai dengan 1 USD, maka harga jaket di Amerika adalah Rp. 120.000,00 dan jaket di Indonesia seharga Rp. 60.000,00. Dengan demikian, harga 1 jaket di Amerika sama dengan harga 2 jaket di Indonesia, sehingga terkadang kurs ini sering disebut *terms of trade*.

BAB III

TUJUAN DAN MANFAAT PENELITIAN

3.1. Tujuan Penelitian

Adapun tujuan umum penelitian ini adalah sebagai berikut :

1. Untuk mengetahui perkembangan nilai tukar rupiah terhadap dollar Amerika selama periode estimasi yaitu 11 hari sebelum dan sebelas hari setelah pilpres 2014.
2. Untuk mengetahui apakah pemilihan presiden 2014 mempunyai dampak signifikan terhadap nilai tukar rupiah (IDR) dengan dollar amerika selama periode 11 hari sebelum dan 11 hari setelah pilpres 2014.

3.2. Manfaat Penelitian

Adapun manfaat penelitian ini secara umum adalah penelitian ini akan memberikan informasi mengenai pemilihan presiden sebagai suatu peristiwa politik Indonesia tahun 2014 terhadap kondisi nilai tukar rupiah.

Manfaat penelitian ini secara khusus penelitian ini adalah :

1. Dapat mengetahui perkembangan nilai tukar rupiah terhadap dollar Amerika selama periode estimasi yaitu 11 hari sebelum dan sebelas hari setelah pilpres 2014.
2. Dapat mengetahui mengenai pemilihan presiden 2014 mempunyai dampak signifikan terhadap nilai tukar rupiah (IDR) dengan dollar amerika selama periode 11 hari sebelum dan 11 hari setelah pilpres 2014

BAB IV METODE PENELITIAN

4.1. Objek Penelitian

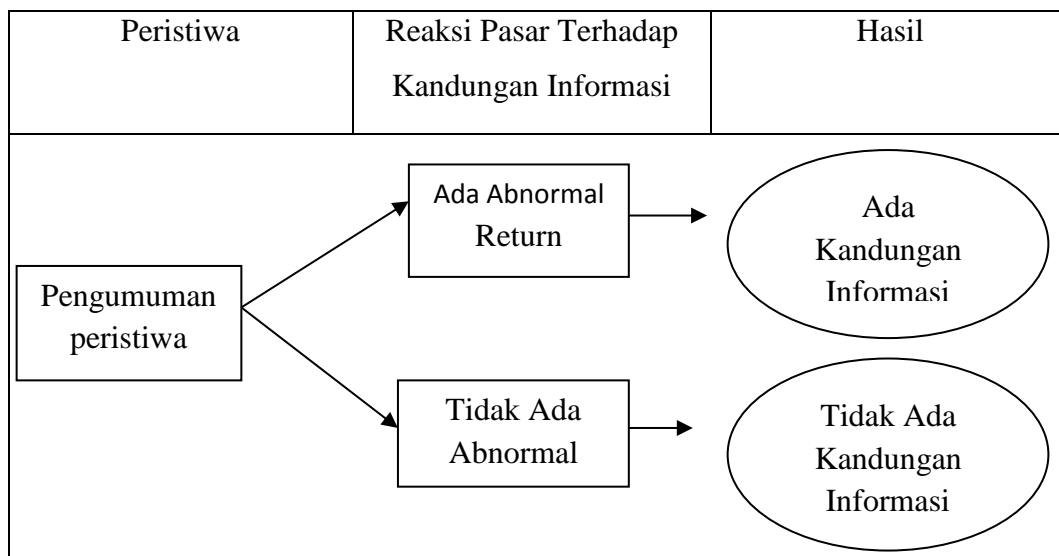
Objek penelitian pada penelitian ini adalah nilai tukar rupiah (kurs) selama periode waktu yang telah ditentukan yaitu 11 hari sebelum dan 11 hari setelah.

4.2. Metode Pengumpulan Data

Metode pengumpulan data yang digunakan adalah *Library Research* (penelitian kepustakaan) yaitu merupakan suatu metode pengumpulan data sekunder yang berupa teori-teori, konsep-konsep dengan menelaah berbagai literatur-literatur dan penelitian terdahulu yang erat hubungannya dengan masalah yang diteliti. Data-data keuangan yang dijadikan bahan acuan diperoleh dari data sekunder Bank Indonesia.

4.3. Alat Analisis

Event study dapat digunakan untuk menguji kandungan informasi (information content) dari suatu pengumuman dan dapat juga digunakan untuk menguji efisiensi pasar bentuk setengah kuat. Pengujian kandungan informasi dimaksudkan untuk melihat reaksi dari suatu pengumuman. Jika pengumuman mengandung informasi (information content), maka diharapkan pasar akan bereaksi pada waktu pengumuman tersebut diterima oleh pasar. Reaksi pasar di tunjukkan dengan adanya perubahan harga dari sekuritas yang bersangkutan. Reaksi ini dapat diukur dengan menggunakan return sebagai nilai perubahan harga atau dengan menggunakan abnormal return. Jika digunakan abnormal return, maka dapat dikatakan bahwa suatu pengumuman yang mempunyai kandungan informasi akan memberikan abnormal return kepada pasar. Sebaliknya yang tidak mengandung informasi tidak memberikan abnormal return kepada pasar seperti tampak di gambar berikut ini :



Gambar 3.
Kandungan Informasi Suatu Pengumuman

Standar metodologi penelitian yang biasanya digunakan dalam event studies ini adalah:

1. Mengumpulkan sampel, yaitu perusahaan-perusahaan yang mempunyai pengumuman yang mengejutkan pasar (event).
2. Menentukan hari pengumuman atau event, hari event pada penelitian ini adalah tanggal 09 Juli 2014. Karena pada tanggal tersebut dilaksanakan nya pemilihan presiden yang di jadikan sebagai hari event.
3. Menentukan periode pengamatan. Periode pengamatan biasanya di hitung dalam hari. Penelitian menghitung 22 hari sekitar pengumuman, maka 11 hari sebelum pengumuman di tandai dengan -11,-10,-9,...,-1. Sedangkan hari pengumuman akan di tandai dengan 0 dan 11 hari sesudahnya di tandai dengan +1,+2,+3,...,+11.
4. Menghitung return masing-masing sampel setiap hari selama periode pengamatan.

5. Menghitung abnormal return, yang dihitung dengan mengurangi return aktual yang sebenarnya terjadi dengan return yang diharapkan. Beberapa penelitian menggunakan model equilibrium market untuk menghitung return yang diharapkan, sedangkan beberapa penelitian lainnya biasanya menggunakan indeks pasar :

Untuk menghitung return sesungguhnya yang terjadi maka digunakan selisih harga sekarang relatif terhadap harga sebelumnya yang diformulasikan sebagai berikut (Jogiyanto, 2007)

$$R_{it} = \frac{P_{it} - P_{it-1}}{P_{it-1}}$$

Keterangan:

R_{it} = Return

P_{it} = Harga kurs/ihsng sekarang relatif

P_{it-1} = Harga kurs/ihsng hari sebelumnya

Mencari estimasi pengembalian ekspektasi valuta asing yang menggunakan mean adjusted model dengan rumus matematis sebagai berikut:

$$E(R_{it}) = \frac{\sum_{j=t}^{it} R_{it}}{T}$$

Keterangan:

$E(R_{it})$ = Return ekpektasi

R_{it} = Return

T = Lamanya periode estimasi

$$\text{Abnormal Return} = AR_{it} = R_{it} - E(R_{it})$$

Dimana :

AR_{it} = tingkat abnormal return

R_{it} = return

$E(R_{it})$ = return yang diharapkan

6. Terkadang abnormal return harian tersebut di gabungkan untuk menghitung abnormal return kumulatif selama periode tertentu. Misalnya, dihitung nilai abnormal kumulatif selama 11 hari sebelum pengumuman, kemudian dibandingkan dengan return abnormal kumulatif 11 hari sesudah pengumuman.
7. Mempelajari dan mendiskusikan hasil yang di peroleh. data-data yang di peroleh kemudian digambarkan dan disimpulkan untuk mengetahui dampak pengumuman terhadap perubahan harga yang terjadi.

BAB V HASIL DAN PEMBAHASAN

5.1. Perkembangan Nilai Tukar Rupiah.

Tabel 1.
Perkembangan Nilai Tukar Rupiah 11 Hari setelah pilpres 2014

Hari	Tanggal	Kurs (jual) Dollar	Perkembangan (%)	Rata-rata Perkembangan (%)
Kamis	10/07/2014	Rp 11.607		0,263333333
Jum'at	11/07/2014	Rp 11.685	0,78	
Senin	14/07/2014	Rp 11.685	0	
Selasa	15/07/2014	Rp 11.768	0,83	
Rabu	16/07/2014	Rp 11.864	0,96	
Kamis	17/07/2014	Rp 11.726	-1,38	
Jum'at	18/07/2014	Rp 11.765	0,39	
Total		Rp 82.100		
Max		Rp 11.864		
Min		Rp 11.607		
Rata-rata		Rp 11.729		

Sumber : www.bi.go.id (data diolah)

Berdasarkan tabel 1 dapat diketahui bahwa nilai tukar Rupiah terhadap Dollar AS 11 hari setelah pilpres 2014 berfluktuatif. Nilai tukar rupiah terhadap Dollar AS mencapai level tertinggi pada Rabu, tanggal 16 Juli 2014 yaitu Rp. 11.864,00 dan mencapai titik terendah pada hari Kamis, tanggal 10 Juli 2014 yaitu Rp. 11.607,00. Kesimpulan dari data diatas berarti bahwa Nilai tukar rupiah 11 hari setelah pilpres kian merosot hal ini di tandai dengan kurs jual yang semakin meningkat.

5.2. Dampak Pemilihan Presiden 2014 Terhadap Nilai Tukar Rupiah.

Berikut adalah besarnya abnormal return dari data kurs 11 hari sebelum pilpres 2014 :

Tabel 2.
Abnormal Return Kurs 11 Hari Sebelum Pilpres

Hari	Tanggal	Jual	Beli	Return (Rit)	AR
Jum'at	27/06/2014	12,164	12.042		
Senin	30/06/2014	12,029	12.042	-0,0111	-0,0073
Selasa	1/07/12014	11,857	11.909	-0,0143	-0,0105
Rabu	02/07/2014	11,913	11.795	0,0047	0,0086
Kamis	03/07/2014	12,023	11.903	0,0092	0,0131
Jum'at	04/07/2014	11,946	11.828	-0,0064	-0,0026
Senin	07/07/2014	11,846	11.728	-0,0084	-0,0045
Selasa	08/07/2014	11,753	11.637	-0,0079	-0,0040
E(Rit)		-0,0038			

Sumber : www.bi.go.id (data diolah)

Berdasarkan tabel 2 dapat dilihat bahwa Return yang diperoleh selama 11 hari sebelum pilpres berfluktuasi begitu juga dengan abnormal return yang di peroleh juga mengalami fluktuasi. Abnormal return yang terendah yaitu pada Selasa 8 Juli 2014 sebesar -0,0105 dan tertinggi pada Kamis 3 Juli 2014 sebesar 0,0131. Hal ini menunjukkan bahwa adanya reaksi pasar terhadap event di hari rabu dan kamis karena abnormal returnnya bernilai positif yaitu rabu sebesar 0.0086 dan kamis sebesar 0.0131. sehingga dapat disimpulkan bahwa kurs Rupiah 11 hari sebelum pilpres menunjukkan bahwa mempunyai dampak terhadap pemilihan presiden 2014.

Berikut adalah besarnya abnormal return dari data Kurs 11 hari setelah pilpres 2014:

Tabel 3
Abnormal Return Kurs 11 Hari Setelah Pilpres

Hari	Tanggal	Jual	Beli	Return(Rit)	AR
Kamis	10/07/2014	11,607	11.491		
Jum'at	11/07/2014	11,685	11.569	0,0067	0,0044
Senin	14/07/2014	11,685	11.569	0,0000	-0,0023
Selasa	15/07/2014	11,768	11.650	0,0071	0,0048
Rabu	16/07/2014	11,864	11.746	0,0082	0,0059
Kamis	17/07/2014	11,726	11.610	-0,0116	-0,0139
Jum'at	18/07/2014	11,765	11.647	0,0033	0,0010
E(Rit)		0,0023			

Sumber : www.bi.go.id (data diolah)

Berdasarkan tabel 3 dapat dilihat bahwa Return yang diperoleh selama 11 hari setelah pilpres berfluktuasi begitu juga dengan abnormal return yang di peroleh juga mengalami fluktuasi. Abnormal return yang terendah yaitu pada Kamis 17 Juli 2014 sebesar -0,0139 dan tertinggi pada Rabu 16 Juli 2014 sebesar 0,0059. Hal ini mengindikasikan bahwa adanya reaksi pasar terhadap event kecuali di hari senin dan kamis karena abnormal returnnya bernilai negatif yaitu Senin sebesar -0.0023 dan Kamis sebesar -0.0139. sehingga dapat disimpulkan bahwa kurs Rupiah 11 hari setelah pilpres menunjukkan bahwa mempunyai dampak terhadap pilpres 2014.

Berikut adalah hasil dari pengujian dua variabel yaitu data abnormal return sebelum dan sesudah :

Tabel 4
Uji Beda Paired T-test Kurs Rupiah

Paired Samples Statistics

	Mean	N	Std. Deviation	Std. Error Mean
Pair 1 x	.000017	6	.0089312	.0036461
y	-.000017	6	.0074392	.0030370

Paired Samples Correlations

	N	Correlation	Sig.
Pair 1 x & y	6	.121	.820

Sumber : Hasil Running SPSS 16.0

Berdasarkan tabel 4 menjelaskan bahwa signifikansi dari data kurs 11 hari sebelum yang di simbolkan dengan variable x dan data 11 hari sesudah yang disimbolkan dengan variable y menunjukkan angka 0,82 % yang berarti bahwa Nilai Kurs tidak memiliki dampak terhadap pemilihan presiden 2014. Karena jika Signifikansi yang di peroleh lebih dari 0,25 % maka berarti data sebelum dan sesudah berdampak terhadap pemilihan presiden 2014.

BAB VI

KESIMPULAN DAN SARAN

6.1. Kesimpulan

Berdasarkan dari tujuan dan masalah penelitian serta hasil penelitian dan pembahasan, maka dapat dirumuskan beberapa kesimpulan sebagai berikut :

1. Berdasarkan hasil penelitian dapat di ketahui bahwa perkembangan nilai tukar rupiah 11 hari sebelum pilpres 2014 yaitu berfluktuasi dengan rata-rata perkembangan sebesar -0,46% dan 11 hari setelah pilpres 2014 juga berfluktuasi dengan rata-rata perkembangannya adalah sebesar 0,26%.
2. Berdasarkan hasil penelitian yang menggunakan metode event study dengan memperhatikan abnormal return serta menggunakan uji beda dapat disimpulkan bahwa pemilihan presiden 2014 menghasilkan dampak relatif yang tidak signifikan terhadap nilai tukar rupiah rupiah karena jika diuji menggunakan metode event study jumlah hari yang mengandung abnormal return positif berbanding sama dengan jumlah hari yang abnormal returnnya berbanding negatif. Signifikansi dari data kurs 11 hari sebelum yang di simbolkan dengan variable x dan data 11 hari sesudah yang disimbolkan dengan variable y menunjukkan angka 0,82 % yang berarti bahwa Nilai Kurs tidak memiliki dampak terhadap pemilihan presiden 2014. Karena jika Signifikansi yang di peroleh lebih dari 0,25 % maka berarti data sebelum dan sesudah berdampak terhadap pemilihan presiden 2014.

6.2. Saran Penelitian

Berdasarkan hasil dan kesimpulan dari penelitian yang dilakukan, maka peneliti memberikan saran-saran yang berhubungan dengan penelitian sebagai berikut : diharapkan kepada investor maupun calon investor yang ingin menanamkan dana ke pasar modal untuk lebih memperhatikan nilai tukar dollar, karena nilai tukar dollar paling dominan dibandingkan tingkat suku bunga dan tingkat inflasi.

DAFTAR PUSTAKA

[Financeroll](#)

[Bankindonesia](#)

Jogiyanto, 2010. Studi Peristiwa : *Menguji Reaksi Pasar Modal Akibat Suatu Peristiwa*. Edisi 1, BPFE, Yogyakarta.

Tandelilin, Eduardus, 2014. *Portofolio dan Investasi*. Edisi 5, Kanisius, Yogyakarta.

Lampiran 1. Biodata Tim Peneliti

1. Ketua Tim Peneliti

A. Identitas Diri

1.	Nama Lengkap	Drs. Firmansyah, ME	L
2.	Jabatan Fungsional	Lektor Kepala/ IVb	
3.	Jabatan Struktural	Pembantu Dekan II Fak Ekonomi UNJA	
4.	NIP	195912161988031003	
5.	NIDN	0016125904	
6.	Tempat/Tanggal Lahir	Jambi/ 16 Desember 1959	
7.	Alamat Rumah	Perumahan Griya Golf Blok D2 Telanaipura Jambi	
8.	Nomor HP	081271374739	
9.	Alamat Kantor	Fakultas Ekonomi UNJA, Kampus Pinang Masak Jl. Raya Jambi – Muara Bulian Km-15 Mendalo - Jambi	
10.	Nomor Telepon/Faks	0741-583317	
11.	Alamat e-mail	firmansyahfe@gmail.com	
12.	Lulus Yang Telah dihasilkan	S1 = 112 orang, S2 = 45 orang, S3 = (-) orang	
13.	Mata Kuliah Yang Diampuh	1. Manajemen Keuangan 2. Manajemen Keuangan Internasional 3. Anggaran Perusahaan 4. Bank dan Lembaga Keuangan Lainnya	

B. Riwayat Pendidikan

No.		S-1	S-2	S-3
1.	Nama Perguruan Tinggi	Universitas Jambi	Universitas Indonesia	
2.	Bidang Ilmu	Manajemen Keuangan	Manajemen Keuangan	
3.	Tahun Masuk - Lulus	1979-1986	1993-1996	
4.	Judul Skripsi/Tesis/Di sertasi	-	-	
5.	Nama Pembimbing/ Promotor	1. Drs. A Hakim Lubis 2. Dra. Setyaningsih	1. Heru Sutoyo, SE, MSc	

C. Pengalaman Penelitian (5 Tahun Terakhir)

No	Tahun	Judul Penelitian	Pendanaan	
			Sumber	Jml (Rp)
1.	2010	Analisis Break Even Point: Studi Kasus pada KPN Tridarma Unit Transportasi Universitas Jambi	Dibiayai Oleh DIPA Universitas Jambi Tahun 2010	10 juta
2.	2010	Analisis Kebutuhan Tenaga Kerja pada CV Karya Indah Jaya Jambi	Dibiayai Oleh DIPA Universitas Jambi Tahun 2010	10 juta
3.	2011	Pengaruh pengumuman Cash Dividen Terhadap Harga Saham di Bursa Efek Indonesia Periode 2009	Dibiayai Oleh DIPA Universitas Jambi Tahun 2011	30 juta
4.	2012	Model Pengaruh Kinerja Finansial dan Operasional Terhadap Keunggulan Daya Berkelanjutan Berdasarkan Reputasi Ukuran Akuntansi pada BUMN Tbk Klasifikasi Industri Pertambangan	Dibiayai Oleh DIPA Universitas Jambi Tahun 2012	10 juta
5.	2013	Model Peningkatan Daya Saing Penjual Jamu Gendong Sebagai Usaha Mikro Kecil Menengah di Kota Jambi	Unggulan Perguruan Tinggi Dana BOPTN Universitas Jambi	50 Juta
8.	2014	Model Perilaku Keuangan Manajer Bank BUMN Tbk di Kota Jambi	Dibiayai Oleh DIPA Universitas Jambi Tahun 2014	20 juta
9.	2014	Model Usaha Pedagang Kaki Lima (PKL) di Kabupaten Sarolangun	Dibiayai Oleh DIPA Universitas Jambi Tahun 2014	15 juta

D. Pengalaman Pengabdian Kepada Masyarakat (5 Tahun Terakhir)

No	Tahun	Judul Pengabdian Pada Masyarakat	Pendanaan	
			Sumber	Jml (Juta Rp)
1	2014	Pelatihan Pengelolaan Keuangan Bagi Nelayan di Tanjunhg Jabung Barat	DIPA Magister Manajemen FEB Universitas Jambi -	15

C. Pengalaman Penulisan Artikel Ilmiah Dalam Jurnal (5 Tahun Terakhir)

No	Tahun	Judul	Volume/ Nomor	Nama Jurnal
1.	2015	Model Perilaku Keuangan Manajer Bank BUMN Tbk di Kota Jambi	Vol 17. Nomor 1 Januari-Juni 2015	Jurnal Penelitian Universitas Jambi Seri Humaniora

F. Pengalaman Penyampaian Makalah Secara Oral Pada Pertemuan/ Seminar Ilmiah (5 Tahun Terakhir)

No.	Nama Pertemuan Ilmiah/ Seminar	Judul Artikel Ilmiah	Waktu dan Tempat

G. Karya ilmiah Berupa Buku

No	Judul Buku	Tahun	Jumlah Halaman	Penerbit

H. Penghargaan/ Piagam

Tahun	Bentuk Penghargaan	Pemberi

Semua data yang saya isikan dan tercantum dalam biodata ini adalah benar dan dapat dipertanggungjawabkan secara hukum. Apabila di kemudian hari ternyata dijumpai ketidaksesuaian dengan kenyataan, saya sanggup menerima sanksi.

Demikian biodata ini saya buat dengan sebenarnya untuk memenuhi salah satu persyaratan dalam laporan akhir penelitian tahun 2015

Jambi, 1 November 2015
Ketua Tim Peneliti,

Drs. Firmansyah, ME
NIP. 19591216 198803 1 003

ANGGOTA PENELITI 1

A. Identitas Diri:

1.	Nama Lengkap	:	Dr. Tona Aurora Lubis, SE., MM	L
2.	Jenis Kelamin	:	Laki-laki	
3.	Jabatan Fungsional	:	Lektor	
4.	NIP	:	19760529 199903 1 004	
5.	NIDN	:	0029057601	
6.	Tempat dan Tanggal Lahir	:	Jambi, 29 Mei 1976	
7.	Email	:	tonalubis@gmail.com	
8.	Nomor HP	:	081274176829	
9.	Alamat Kantor	:	Fak Ekonomi UNJA, Kampus Pinang Masak Jl. Raya Jambi – Muara Bulian Km 15, Mendalo Darat, Jambi.	
10.	Nomor Telepon dan Faks	:	Telp/Fax : (0741) 583317	
11.	Alamat email	:	tonalubis@gmail.com	
12.	Lulusan Yang Telah Dihasilkan	:	S1 = 87 orang, S2 = 45 orang, S3 = (-)	
13.	Mata Kuliah yang Diampu	:	1. Manajemen Portofolio dan Investasi	
			2. Manajemen Strategi	
			3. Seminar Manajemen Keuangan	
			4. Metode Penelitian	
			5. Manajemen Keuangan	
			6. Manajemen Keuangan Lanjutan	
			7. Teori Keuangan dan Pasar Modal	
			8. Seminar Keuangan dan Pasar Modal	
			9. Manajemen Keuangan Publik	
			10. Corporate Governance	
			11. Sistem Pengendalian Manajemen	
			12. Teori Manajemen dan Organisasi	

B. Riwayat Pendidikan

	S-1	S-2	S-3
Nama Perguruan Tinggi	Universitas Jambi	Universitas Brawijaya	Universitas Brawijaya
Bidang Ilmu	Manajemen Keuangan	Manajemen Keuangan	Ilmu manajemen
Tahun Masuk-Lulus	1994-1998	2001-2003	2006-2010
Judul Skripsi/Thesis/Diseriasi	Analisis Kinerja Saham-saham Aktif dan Saham-saham Tidak Aktif di Bursa Efek Jakarta (BEJ) Periode Tahun 1994-1996 (Suatu Studi Perbandingan)	Analisis Kinerja Reksadana Saham dan Reksadana Indeks dalam Penilaian Tingkat Efisiensi Pasar Modal	Pengaruh Struktur Kepemilikan Terhadap Kinerja Finansial dan Operasional, Keunggulan Daya Saing Berkelanjutan Berdasarkan Reputasi Ukuran Akuntansi, dan Kinerja Pasar (Studi pada BUMN Tbk)
Nama Pembimbing/Promotor	Drs. Agus Syarif, MBS	1. Prof.Dr. Mulyadi, SE, SU 2. Prof. Munawar Ismail, DEA, Phd.	1. Prof.Dr. Ubud Salim, SE., MA 2. DR. Djumahir, SE., MM 3. Prof. DR. Made Sudarma, SE., MM., Ak

B. Pengalaman Penelitian (5 Tahun Terakhir)

No	Tahun	Judul Penelitian	Pendanaan	
			Sumber Dana	Jml (Juta Rp)
1.	2011	Kinerja BUMN Tbk Indonesia (Tinjauan Kinerja Finansial dan Operasional, dan Keunggulan Daya Saing Berkelanjutan Berdasarkan reputasi Ukuran Akuntansi)	Dibiayai oleh Program I-MHERE Universitas Jambi Berdasarkan Perjanjian/ Penugasan Pelaksanaan Pekerjaan Nomor: 108/H21/I-MHERE/PL/2011 Tanggal 9 September 2011.	30

No	Tahun	Judul Penelitian	Pendanaan	
			Sumber Dana	Jml (Juta Rp)
2.	2012	Pengembangan Model Kemitraan pada industri Pengolahan Kelapa Sawit dalam Persepektif Klaster Industri untuk Mendorong Pembangunan Wilayah Provinsi Jambi	Dibiayai oleh DIPA Dit.Litabmas Ditjen Dikti Sesuai dengan Surat Perjanjian Pelaksanaan Prioritas Nasional Masterplan Percepatan dan Perluasan Pembangunan Ekonomi Indonesia (MP3EI) Nomor : 226/SP2H/PL/Dit.Litabmas/V/2012 Tanggal 30 Mei 2012 (<i>Tahun Pertama</i>)	137
3.	2012	Model Pengaruh Kinerja Finansial dan Operasional Terhadap Keunggulan Daya Saing Berkelanjutan Berdasarkan Reputasi Ukuran Akuntansi pada BUMN Tbk Klasifikasi Industri Pertambangan	DIPA Program Ekstensi Fakultas Ekonomi Universitas Jambi	10
4.	2012	Model Pengaruh Struktur Kepemilikan Terhadap Profitabilitas dan Kinerja Pasar pada BUMN Tbk Indonesia	DIPA Program Magister Manajemen Fakultas Ekonomi Universitas Jambi	15
5.	2013	Pengembangan Model Kemitraan pada industri Pengolahan Kelapa Sawit dalam Persepektif Klaster Industri untuk Mendorong Pembangunan Wilayah Provinsi Jambi	Dibiayai oleh Direktorat Penelitian dan Pengabdian Kepada Masyarakat Direktorat Pendidikan Tinggi Kementerian Pendidikan dan kebudayaan, Sesuai dengan Surat PERjanjian Pelaksanaan Penugasan Penelitian MP3EI (Master Plan Percepatan Pertumbuhan Pembangunan Ekonomi Indonesia) Nomor : 261/SP2H/PL/DIT.LITABMAS/VII/2013 Tanggal 15 Juli 2013 (<i>Tahun Kedua</i>)	125

No	Tahun	Judul Penelitian	Pendanaan	
			Sumber Dana	Jml (Juta Rp)
6.	2013	Model Pengaruh Struktur Kepemilikan Terhadap Keunggulan Daya Saing Berkelanjutan Berdasarkan Reputasi Ukuran Akuntansi BUMN Tbk Indonesia	DIPA Program Magister Ilmu Akuntansi Fakultas Ekonomi Universitas Jambi	15
7.	2013	Model Tata Kelola Pedagang Kaki Lima (PKL) di Kota Jambi	DIPA Universitas Jambi	58,768
8.	2013	Identifikasi Profil Usaha Kecil Menengah (UKM) di Wilayah Sekitar Kampus Unja Mendalo Jambi	Dipa Lembaga Penelitian Universitas Jambi	5
9	2014	Model Perilaku Keuangan Manajer Bank BUMN Tbk di Kota Jambi	DIPA Magister Manajemen FEB Universitas Jambi	20
10	2014	Perilaku Keuangan Koperasi di Kabupaten Sarolangun Provinsi Jambi	DIPA Kampus Unja Sarolangun Unja	10

D. Pengalaman Pengabdian Kepada Masyarakat (5 tahun terakhir)

No	Tahun	Judul Pengabdian Kepada masyarakat	Pendanaan	
			Sumber Dana	Jml (Juta Rp)
1.	2012	Pelatihan Penggunaan SPSS dalam Penulisan Laporan Akhir Mahasiswa Program Ekstensi Fakultas Ekonomi Universitas Jambi	DIPA Universitas Jambi	5
2	2012	Penyuluhan Peran Ganda dan Stress Kerja Bagi Ibu-ibu Pengrajin Benang Emas di Seberang Kota Jambi	DIPA Universitas Jambi	5
3.	2013	Pelatihan Manajemen dan Akuntansi untuk Koperasi di Kabupaten Sarolangun	DIPA Universitas Jambi	8

No	Tahun	Judul Pengabdian Kepada masyarakat	Pendanaan	
			Sumber Dana	Jml (Juta Rp)
4.	2013	Penyuluhan Hubungan Anantara Persepsi Karyawan Terhadap Konflik Peran dengan Perilaku Keanggotaan Organisasi Usaha Kecil dan Menengah (UKM) Lavenda Kel Kenali Besar Kec Kota Baru Jambi	DIPA Ekstensi Fak Ekonomi Universitas Jambi	4
5.	2013	Upaya Menumbuhkan Inovasi dan Kreatifitas Karyawan dalam Meningkatkan hasil Kerja Pada Cv.Tatabina Jatmiko Jambi	DIPA Universitas Jambi	3
6.	2014	Peningkatan Keterampilan Manajemen dan Softskill Penjual Jamu Gendong di Kota Jambi	DIPA BOPTN Universitas Jambi	24
7.	2014	Pelatihan Pengelolaan Keuangan Bagi Nelayan di Tanjungh Jabung Barat	DIPA Magister Manajemen FEB Universitas Jambi	15

C. Karya Ilmiah Berupa Jurnal

No	Tahun	Judul	Volume/No mor/Tahun	Jurnal/Penerbit
1	2011	Pengaruh Struktur Kepemilikan terhadap Kinerja Finansial dan Operasional, Keunggulan Daya Saing Berkelanjutan Berdasarkan Reputasi UKuran Akuntansi, dan Kinerja Pasar (Studi pada BUMN Tbk)	Vol 9 Nomor 4, Juli 2011 ISSN: 1693-5241.	Jurnal Aplikasi Manajemen (JAM). Diterbitkan oleh Fakultas Ekonomi Universitas Brawijaya
2.	2011	Kinerja Finansial dan Operasional Badan Usaha Milik Negara yang Go Public	Vol 15 Nomor 3 September 2011 ISSN: 1410-8089	Jurnal Keuangan dan Perbankan. Diterbitkan oleh Universitas Merdeka Malang. Akreditasi Jurnal Ilmiah SK.No.64a/DIKTI/Kep/2010

No	Tahun	Judul	Volume/No mor/Tahun	Jurnal/Penerbit
3.	2013	Dampak Pembubaran Badan Pelaksana Kegiatan Usaha Hulu Minyak dan Gas Bumi (BP Migas) Terhadap Saham Perusahaan Pertambangan Minyak dan Gas di Bursa Efek Indonesia	Vol 2 Nomor 2 Juli 2013 ISSN :2302 -9595	Jurnal Ekonomi Pembangunan (JEP) Diterbitkan oleh Jurusan Ekonomi Pembangunan Fakultas Ekonomi dan Bisnis Universitas Lampung.
4.	2013	Pengaruh Struktur Kepemilikan Terhadap Keunggulan Daya Saing Berkelanjutan Berdasarkan Reputasi Ukuran Akuntansi BUMN Tbk Indonesia	Vol.1 No.1 Januari 2013 ISSN : 2339-2797	El-Dinar Jurnal Keuangan dan Perbankan Syariah. Diterbitkan oleh Jurusan Diploma Perbankan Syariah dan Sarjana Perbankan Syariah Fakultas Ekonomi UIN Maliki Malang.
5.	2013	Pengaruh Inflasi, Suku Bunga, dan Kurs Terhadap Indeks LQ-45 di Bursa Efek Indonesia Periode Tahun 2007-2011	Vol.1 No.3 Juli- September 2013. ISSN 2338-123X	Jurnal Dinamika Manajemen. Diterbitkan oleh Program Pascasarjana Magister Manajemen FE UNJA
6.	2015	Model Perilaku Keuangan Manajer Bank BUMN Tbk di Kota Jambi	Vol 17. Nomor 1 Januari-Juni 2015	Jurnal Penelitian Universitas Jambi Seri Humaniora

D. Konfrensi/ Seminar/ lokakarya/ Simposium

No	Tahun	Judul Kegiatan	Penyelenggara & Tempat	Panitia/ Peserta/ Pembicara
1.	2012	Forum Riset Ekonomi dan Bisnis	Fakultas Ekonomi dan Bisnis Universitas Lampung, di Lampung	Pembicara
2.	2012	Lokakarya Tematik Peningkatan Mata Pencarian Keluarga (PMPK) _ PNPM Mandiri Perkotaan	Bappeda Provinsi Jambi, di Jambi	Pembicara
3.	2012	Interantional Seminar 2012 “Asia Emerging Economy Toward Global Economic Integration:, as Speaker “The Effect of Public Ownership on Financial and Operation Performances and Suistainable Competitive Advantage based On Accounting Reputation Measure in Indomesia’s States Owned Enterprises”	The 13 th Malaysia – Indonesia Interantional Conference on economics, Management and Accounting (MICEMA) 2012 di Palembang	Pembicara
4.	2013	Seminar Nasional dan Sidang ISEI XVI “Mempercepat Penguatan Daya Saing Ekonomi Daerah Menghadapi Masyarakat Ekonomi ASEAN 2015”	Ikatan Sarjana Ekonomi Indonesia (ISEI) Pusat, di Jambi	Pembicara
5.	2014	Penelitian Kombinasi (Kualitatif dan Kuantitatif)	Jurusan Manajemen FEB UNJA	Pembicara

E. Karya ilmiah Berupa Buku

No	Judul Buku	Tahun	Jumlah Halaman	Penerbit
1.	Manajemen Investasi (Pendekatan Teoritis dan Empiris)	2009	242	ISBN: 978-602-8540-62-9. Diterbitkan oleh Program Pascasarjana Universitas Brawijaya.

F. Penghargaan/ Piagam

Tahun	Bentuk Penghargaan	Pemberi

Semua data yang saya isikan dan tercantum dalam biodata ini adalah benar dan dapat dipertanggungjawabkan secara hukum. Apabila di kemudian hari ternyata dijumpai ketidaksesuaian dengan kenyataan, saya sanggup menerima sanksi.

Demikian biodata ini saya buat dengan sebenarnya untuk memenuhi salah satu persyaratan dalam laporan akhir penelitian tahun 2015

Jambi, 1 November 2015
Anggota Tim Peneliti,

Dr. Tona Aurora Lubis, SE., M.M.
NIP. 19760529 199903 1 004